

KOMELEYA BERÎ HER TIŞTÎ ZAROK
ÖNCE ÇOCUKLAR DERNEĞİ



CHILDREN FIRST ASSOCIATION

ADİYAMAN MERKEZLİ ÇOCUK HAK İHLALLERİ İZLEME VE RAPORLAMA ÇALIŞMASI



Avrupa
Birliđi **sivil
düşün**

İÇİNDEKİLER

Giriş	3
1. Bölüm	5
1.1 Cinsiyet.....	5
1.2 Yaş Aralığı.....	6
1.3 Eğitim Durumunuz/En Son Bitirdiğiniz Okul?.....	7
1.4 Mesleğiniz Nedir? Ne İş Yapıyorsunuz?.....	8
1.5 Sosyal Güvenceniz Nedir?.....	9
1.6 Hanenizde/Evinizde Yaşayan Toplam Kişi Sayısı Nedir?.....	10
2. Bölüm	11
2.1 Hanenizde/Evinizde Yaşayan 5 Yaş ve Altı Toplam Çocuk Sayısı Nedir?.....	11
2.2 Hanenizde/Evinizde Yaşayan Okul Çağındaki Çocuk Sayısı? (6-17 Yaş Çocuk).....	12
2.3 Okula Devam Edemeyen Öğrenci Var mı?.....	13
2.4 Okula Devam Edemeyen Öğrenci Varsa Kaç Kişi?.....	14
2.5 Deprem Sonrası Psikososyal Destek Alma İmkânınız Oldu Mu?.....	15
2.6 Mama vb Çocuk Gıdalarına İhtiyacınız Var mı?.....	16
2.7 6-17 Yaş Arası Çocuklarınız İçin Sağlıklı Beslenme İmkânına Erişiminiz Var mı?.....	17
2.8 Çocuklarınız İçin Hijyen ve Temizlik Ürünlerine Erişim İmkânınız Var mı?.....	18
2.9 İşleyen Sağlık Tesisleri?.....	19
2.10 Okul Binasının Durumu Nedir?.....	20
2.11 Çocukların Oyun Oynayabilecekleri Alanlar Var mı?.....	21

Giriş

Önce Çocuklar Derneği adına Sosyo Politik Saha Araştırmaları Merkezi tarafından 12-19 Ağustos 2023 tarihleri arasında Adıyaman iline bağlı köylerde/kırsal alanlarda 215 aile ile çocuklarının deprem süreci ve sonrasında yaşadıkları eksiklik, ihtiyaç ve hak ihlallerine ilişkin bir saha çalışması gerçekleştirilmiştir.

Oyun alanlarına erişim üzerinden oyun hakkı, Okul/Eğitim merkezine erişim üzerinden eğitim hakkı, sağlık hizmetlerine erişim üzerinden sağlık hakkı gibi temel insan hakları konusunda insani yaşam koşullarına erişimde ciddi eksiklik ve sorunların tespit edildiği çalışmayı kısmen özetleyecek olursak;

2 bölümden oluşan soruların ilk bölümünde ailelerin sosyo-ekonomik verilerine ulaşmayı hedefleyen demografik sorular yer alırken, ikinci bölümde ise hanede yaşayan çocuk sayısına, bu çocukların eğitime erişimi, sağlık hizmetlerine erişimi, oyun alanlarına erişimi ile beraber temel ihtiyaçlarının karşılanmasına ilişkin sorular yer almıştır.

“Cinsiyete” baktığımızda; %59,5’i **Kadın**, %40,5’i **Erkek** olduğu görülmektedir.

“Yaş Aralığına” baktığımızda; %1,9’u **18-24 Yaş**, %17,2’si **25-34 Yaş**, %46,5’i **35-44 Yaş**, %21,9’u **45-54 Yaş**, %5,6’sı **55-64 Yaş** ve %7’si ise **65 Yaş ve üzeri** görüşmecilerden oluşmaktadır.

Araştırma grubunda yer alan ailelerin “Eğitim” durumları incelendiğinde; %10,2’si **Okuryazar Değil**, %4,2’si **Diplomasız Okuryazar**, %37,7’si **İlkokul**, %10,7’si **Ortaokul**, %30,7’si **Lise** ve %6,5’i **Lisans** mezunu olduğu görülmektedir.

Araştırma grubundaki ailelerin “Mesleğiniz Nedir/Ne İş Yapıyorsunuz?” sorusuna ise; %54,4’ü **Ev İçi Ücretsiz İşçi**, %23,3’ü **Çiftçi**, %6’sı **Devlet Memuru**, %6’sı **Emekli**, %4,7’si **İşsiz**, %3,3’ü **İşçi** ve %2,3’ü **Esnaf** yanıtını vermiştir.

Araştırma grubunda yer alan görüşmecilerin **Hanede Yaşayan Toplam Kişi Sayısı** dağılımına baktığımızda; %63,3’ü **3-5 Kişi**, %34’ü **5-9 Kişi** ve %2,8’i **10 ve Üzeri Kişiden** oluşmaktadır.

Bu soruyla ilişkili hanede yaşan çocuk sayısını tespit etmek amacıyla “**Hanenizde/Evinizde Yaşayan 5 Yaş ve Altı Toplam Çocuk Sayısı Nedir?**” sorusu yöneltilmiştir. Buna göre görüşmecilerin; %10,7’si **Yok**, %63,7’si **1**, %20’si **2**, %4,2’si **3**, %1,4’ü ise **4** şeklinde yanıtını verirken, “**Hanenizde/Evinizde Yaşayan Okul Çağındaki Çocuk Sayısı? (6-17 yaş çocuk)?**” sorusu yöneltilmiştir. Buna göre görüşmecilerin; %14,9’u **Yok**, %34,4’ü **1**, %34’ü **2**, %14,4’ü **3**, %2,3’ü ise **4 ve üzeri** şeklinde yanıt vermiştir.

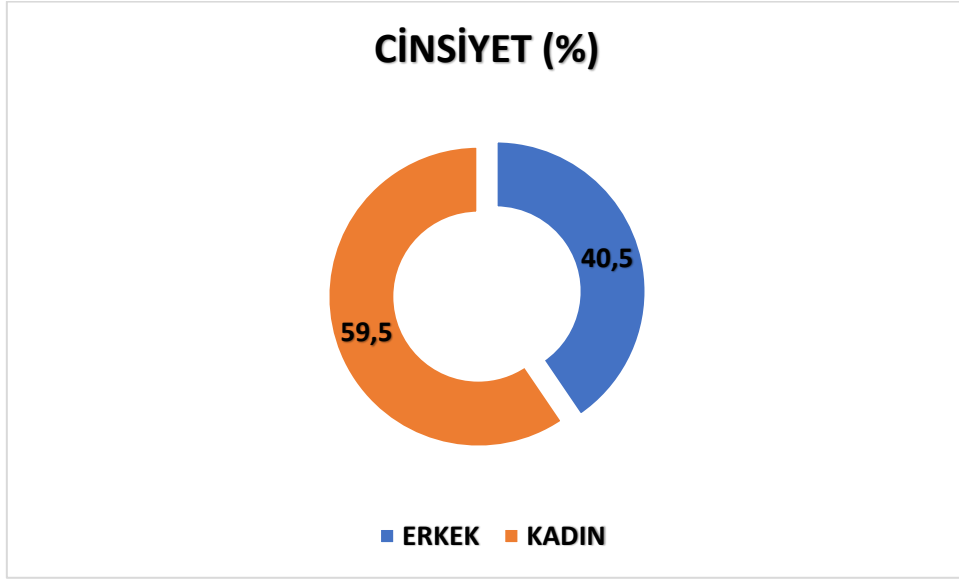
“**Okula Devam Edemeyen Öğrenci Var Mı?**” sorusuna ise; %62,8’i **Evet**, %22,3’ü **Hayır** ve %14,9’u ise **Öğrenci Yok** şeklinde yanıt vermiştir.

Bu soruyla ilişkili olarak “**Okula Devam Edemeyen Öğrenci Varsa Kaç Kişi?**” sorusu yöneltilmiştir. Buna göre görüşmecilerin; %41,5’i **1**, %33,3’ü **2**, %21,5’i **3**, %3,7’si ise **4 ve üzeri** şeklinde yanıt vermiştir.

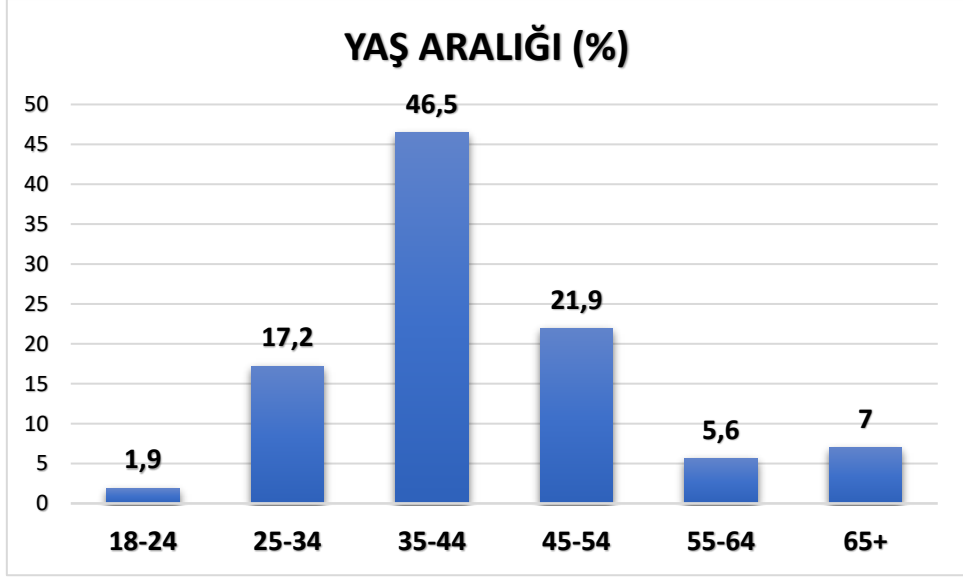
“**Deprem Sonrası Psiko-Sosyal Destek Alma İmkânınız Oldu Mu?**” sorusu yöneltilmiştir. Buna göre görüşmecilerin; %2,3’ü **Evet**, %97,7’si **Hayır** şeklinde yanıt vermiştir.

Soruların detayları grafikte verilmiştir.

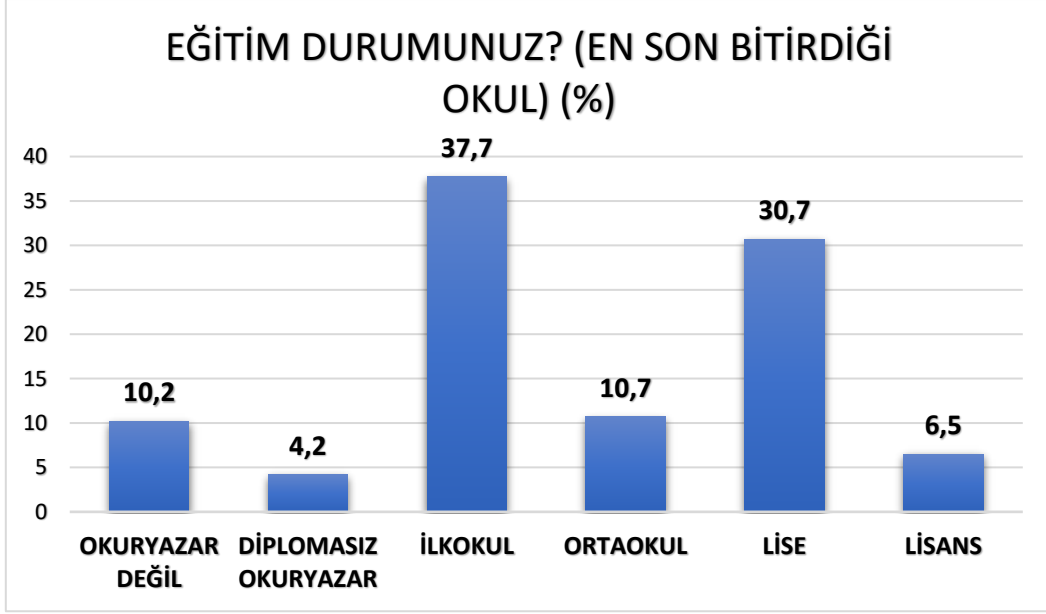
I. Bölüm



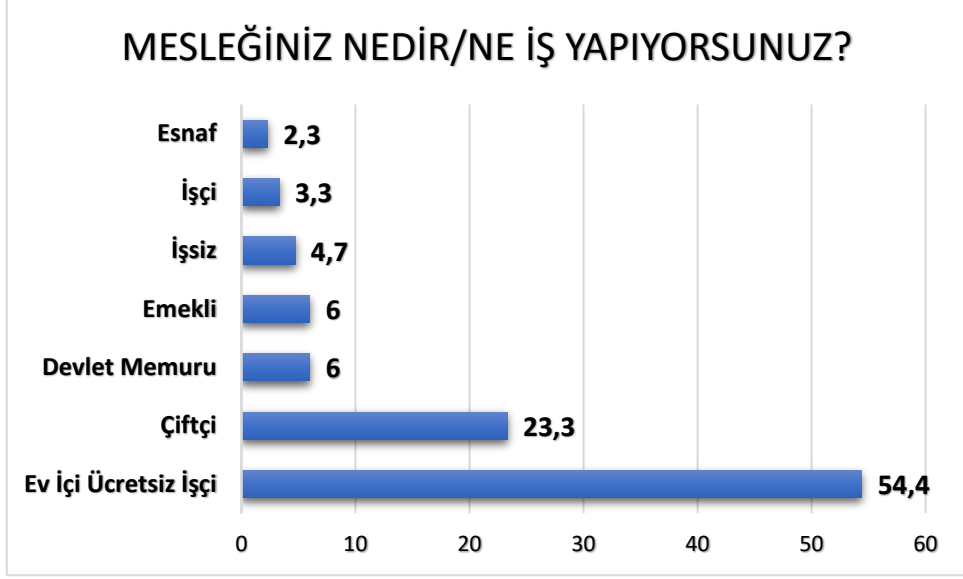
Araştırma grubunda yer alan görüşmecilerin **Cinsiyet** dağılımına baktığımızda; %59,5'i **Kadın**, %40,5'i **Erkek** görüşmecilerden oluşmaktadır.



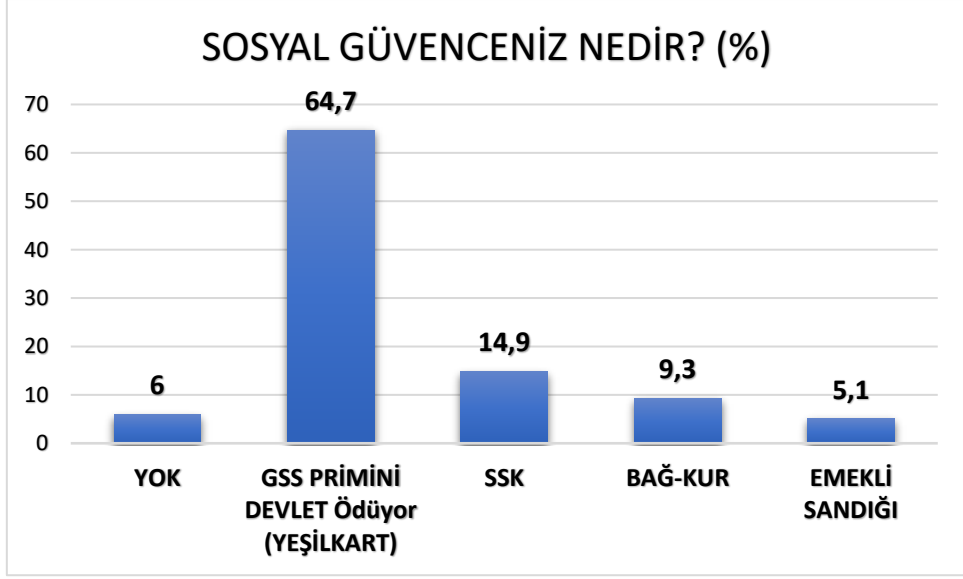
Araştırma grubunda yer alan görüşmecilerin **Yaş Aralığı** dağılımına baktığımızda; %1,9'u **18-24 Yaş**, %17,2'si **25-34 Yaş**, %46,5'i **35-44 Yaş**, %21,9'u **45-54 Yaş**, %5,6'sı **55-64 Yaş** ve %7'si ise **65 Yaş ve üzeri** görüşmecilerden oluşmaktadır.



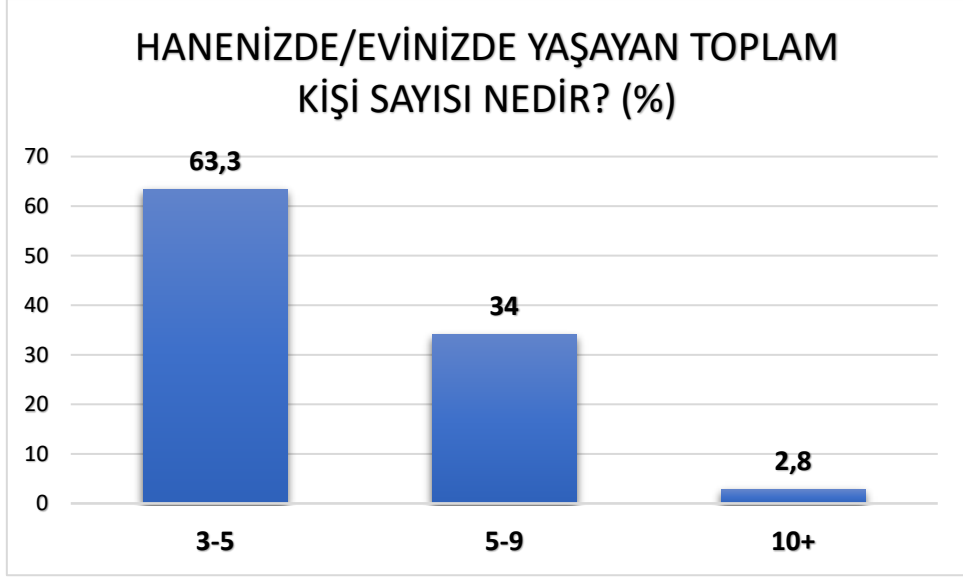
Araştırma grubunda yer alan görüşmecilerin **Eğitim Durumu** dağılımına baktığımızda; %10,2'si **Okuryazar Değil**, %4,2'si **Diplomasız Okuryazar**, %37,7'si **İlkokul**, %10,7'si **Ortaokul**, %30,7'si **Lise** ve %6,5'i **Lisans** mezunu görüşmecilerden oluşmaktadır.



Araştırma grubunda yer alan görüşmecilerin **İstihdam** durumuna baktığımızda; %54,4'ü **Ev İçi Ücretsiz İşçi**, %23,3'ü **Çiftçi**, %6'sı **Devlet Memuru**, %6'sı **Emekli**, %4,7'si **İşsiz**, %3,3'ü **İşçi** ve %2,3'ü **Esnaf** görüşmecilerden oluşmaktadır.



Araştırma grubunda yer alan görüşmecilerin **Sosyal Güvence** dağılımına baktığımızda; %6'sı **Yok**, %64,7'si **GSS Primini Devlet Ödüyor**, %14,9'u **SSK**, %9,3'ü **BAĞ-KUR** ve %5,1'i **Emekli Sandığı** görüşmecilerden oluşmaktadır.



Araştırma grubunda yer alan görüşmecilerin **Hanede Yaşayan Toplam Kişi Sayısı** dağılımına baktığımızda; %63,3'ü **3-5 Kişi**, %34'ü **5-9 Kişi** ve %2,8'i **10 ve Üzeri Kişiden** oluşmaktadır.

II. Bölüm

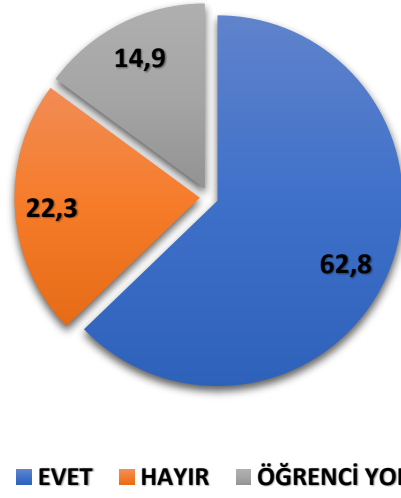


Araştırma grubunda yer alan görüşmecilere **Hanenizde/Evinizde Yaşayan 5 Yaş ve Altı Toplam Çocuk Sayısı Nedir?** sorusu yöneltilmiştir. Buna göre görüşmecilerin; %10,7'si **Yok**, %63,7'si **1**, %20'si **2**, %4,2'si **3**, %1,4'ü ise **4** şeklinde yanıt vermiştir.

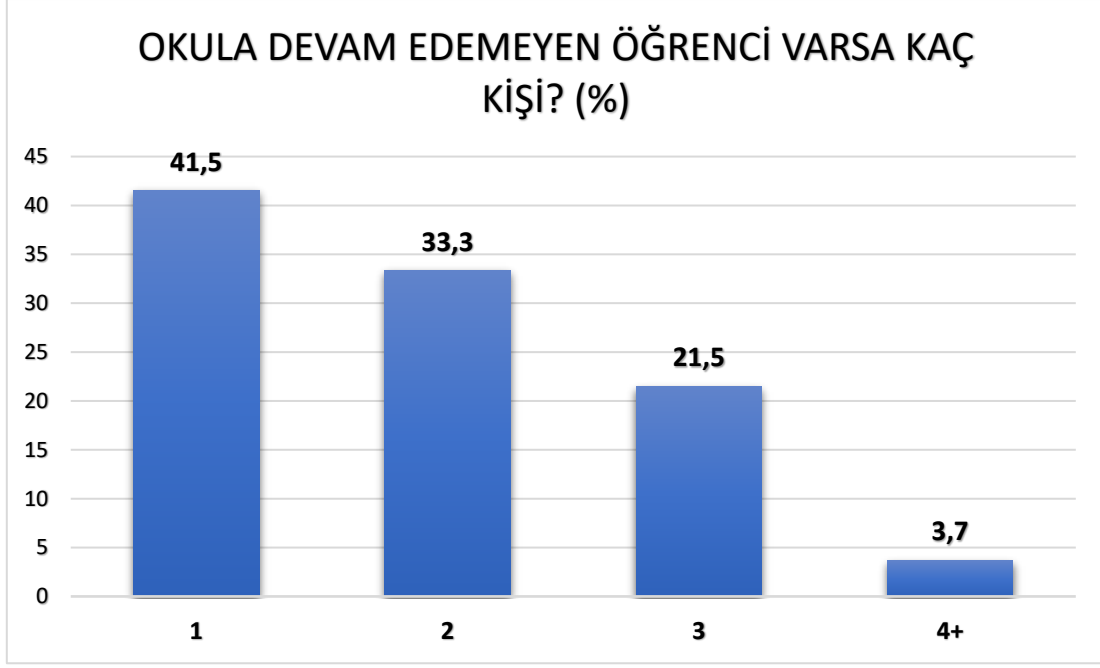


Araştırma grubunda yer alan görüşmecilere **Hanenizde/Evinizde Yaşayan Okul Çağındaki Çocuk Sayısı? (6-17 yaş çocuk)?** sorusu yöneltilmiştir. Buna göre görüşmecilerin; %14,9'u **Yok**, %34,4'ü **1**, %34'ü **2**, %14,4'ü **3**, %2,3'ü ise **4 ve üzeri** şeklinde yanıt vermiştir.

OKULA DEVAM EDEMEYEN ÖĞRENCİ VAR MI? (%)

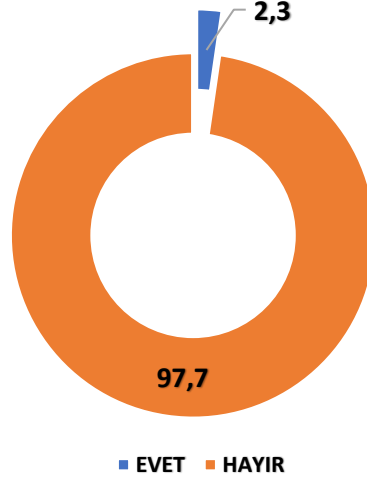


Araştırma grubunda yer alan görüşmecilere **Okula Devam Edemeyen Öğrenci Var Mı?** sorusu yöneltilmiştir. Buna göre görüşmecilerin; %62,8'i **Evet**, %22,3'ü **Hayır** ve %14,9'u ise **Öğrenci Yok** şeklinde yanıt vermiştir.



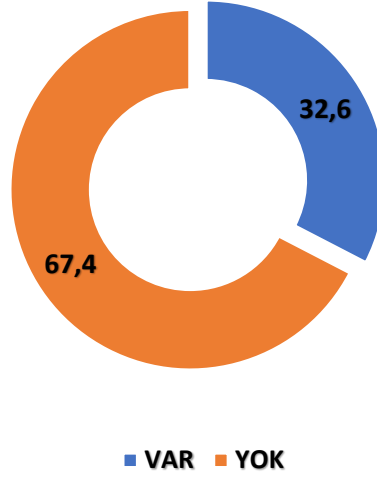
Araştırma grubunda yer alan görüşmecilere **Okula Devam Edemeyen Öğrenci Varsa Kaç Kişi?** sorusu yöneltilmiştir. Buna göre görüşmecilerin; %41,5'i **1**, %33,3'ü **2**, %21,5'i **3**, %3,7'si ise **4 ve üzeri** şeklinde yanıt vermiştir.

DEPREM SONRASI PSİKO-SOSYAL DESTEK ALMA
İMKÂNINIZ OLDU MU? (%)



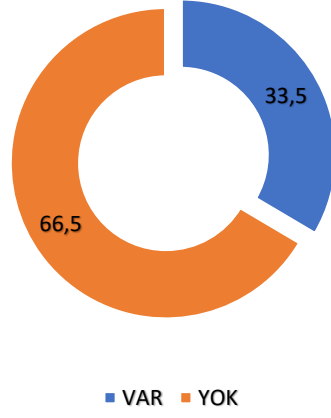
Araştırma grubunda yer alan görüşmecilere **Deprem Sonrası Psiko-Sosyal Destek Alma İmkânınız Oldu Mu?** sorusu yöneltilmiştir. Buna göre görüşmecilerin; %2,3'ü **Evet**, %97,7'si **Hayır** şeklinde yanıt vermiştir.

MAMA VB. ÇOCUK GIDALARINA İHTİYACINIZ VAR MI? (%)



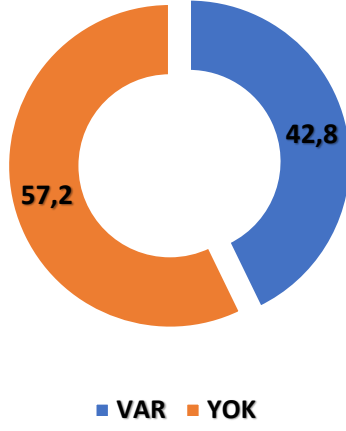
Araştırma grubunda yer alan görüşmecilere **Mama vb. Çocuk Gıdalarına İhtiyacınız Var Mı?** sorusu yöneltilmiştir. Buna göre görüşmecilerin; %32,6'sı **Var**, %67,4'ü **Yok** şeklinde yanıt vermiştir.

6-17 YAŞ ARASI ÇOCUKLARINIZ İÇİN SAĞLIKLI
BESLENME İMKANINA ERİŞİMİNİZ VAR MI? (%)



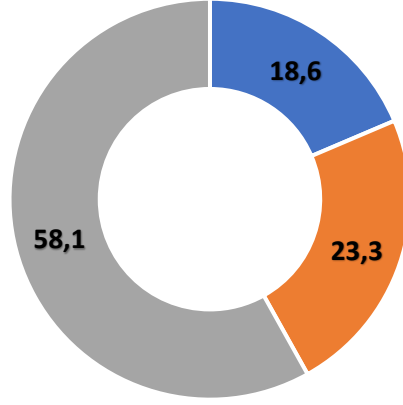
Araştırma grubunda yer alan görüşmecilere **6-17 Yaş Arası Çocuklarınız İçin Sağlıklı Beslenme İmkânına Erişiminiz Var Mı?** sorusu yöneltilmiştir. Buna göre görüşmecilerin; %33,5'i **Var**, %66,5'i **Yok** şeklinde yanıt vermiştir.

**ÇOCUKLARINIZ İÇİN HİJYEN VE TEMİZLİK ÜRÜNLERİNE
ERİŞİM İMKANINIZ VAR MI? (%)**



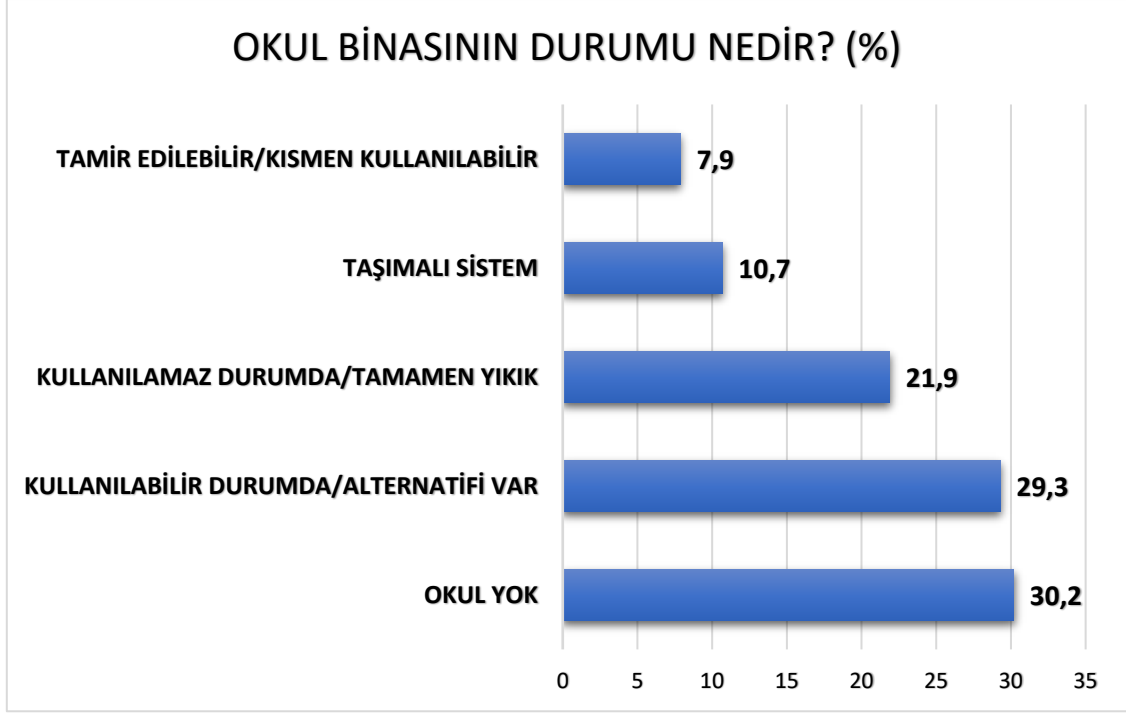
Araştırma grubunda yer alan görüşmecilere **Çocuklarınız İçin Hijyen ve Temizlik Ürünlerine Erişim İmkânınız Var Mı?** sorusu yöneltilmiştir. Buna göre görüşmecilerin; %42,8'i **Var**, %57,2'si **Yok** şeklinde yanıt vermiştir.

İŞLEYEN SAĞLIK TESİSLERİ? (%)



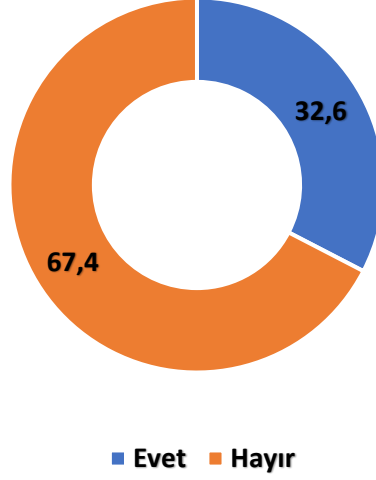
■ HASTANE ■ SAĞLIK OCAĞI ■ YOK

Araştırma grubunda yer alan görüşmecilere **İşleyen Sağlık Tesisleri?** sorusu yöneltilmiştir. Buna göre görüşmecilerin; %58,1'i **Yok**, %23,3'ü **Sağlık Ocağı** ve %18,6'sı ise **Hastane** şeklinde yanıt vermiştir.



Araştırma grubunda yer alan görüşmecilere **Okul Binasının Durumu Nedir?** sorusu yöneltilmiştir. Buna göre görüşmecilerin; %30,2'si **Okul Yok**, %29,3'ü **Kullanılabilir durumda/Alternatifi Var**, %21,9'u **Kullanılamaz Durumda/Tamamen Yıkık**, %10,7'si **Taşımali Sistem**, %7,9'u ise **Tamir Edilebilir/Kısmen Kullanılabilir** şeklinde yanıt vermiştir.

ÇOCUKLARIN OYUN OYNAYABİLECEKLERİ ALANLAR VAR MI? (%)



Araştırma grubunda yer alan görüşmecilere **Çocukların Oyun Oynayabilecekleri Alanlar Var mı?** sorusu yöneltilmiştir. Buna göre görüşmecilerin; %32,6'sı **Evet**, %67,4'ü **Hayır** şeklinde yanıt vermiştir.

